


Corona bouw



ZIEKTE

Voelt uw werknemer zich ziek? Dan moet hij zijn werkgever verwittigen en thuisblijven. Onder ziekte verstaan we koorts en/of luchtwegklachten. Uw werknemer moet ook contact opnemen met de huisarts.

Wie zich ziek voelt op het werk, keert terug naar huis en raadpleegt de huisarts.



ALGEMENE PRINCIPES

Afstand houden

Hou minstens 1,5 meter afstand tot elkaar.

Geef geen handen aan elkaar of omhels elkaar niet.



Handen wassen

Was regelmatig de handen, ook als u handschoenen gebruikt.

Reinigen met water en zeep is de basis, het ontsmetten van de handen vormt een bijkomende bescherming.

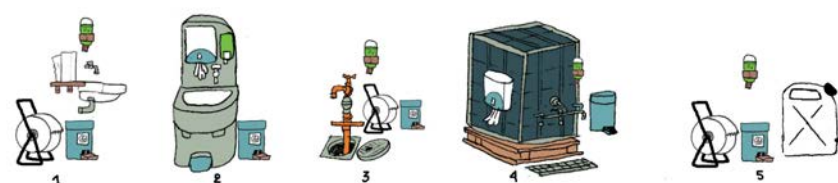
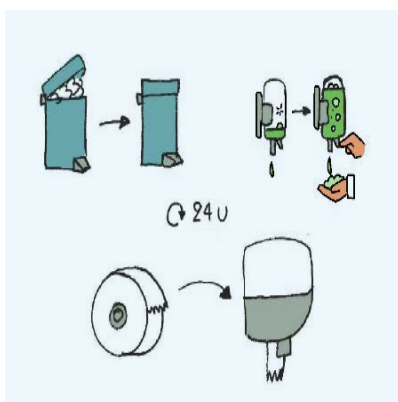
Ontsmetting van de handen werkt niet als deze niet eerst gereinigd worden van zichtbaar vuil (stof, cement, verf...).



Wasvoorzieningen

Voorzie op elke werf stromend water, voldoende vloeibare zeep, papieren doeken en een vuilbak.

Een tuinslang (met bediening van twee handen) behoort niet tot de opties.



Als dat mogelijk is: voorzie in de volgende volgorde:

- een wastafel of lavabo
- een wasunit
- een standpijp
- een waterreservoir met tapkraan kan als alternatief gebruikt worden.

! Stilstaand water tussen 20°C en 50°C kan legionellagroei veroorzaken. Vervang dagelijks het water in het reservoir of reinig chemisch. Geef aan dat stilstaand water geen drinkwater is.



Hoesten of niezen

Gebruik een wegwerpzakdoek en gooi hem daarna weg in een vuilbak met deksel.

Nies in de elleboog als u geen zakdoek bij de hand hebt.

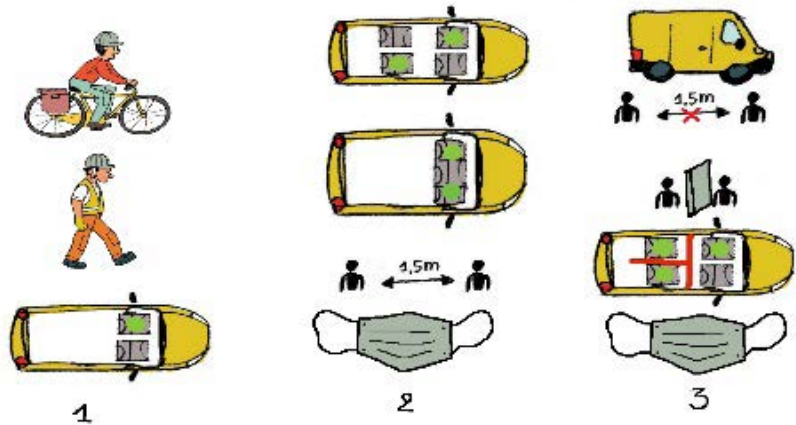
Vermijd het aanraken van uw gezicht, neus en mond met de handen.

VERVOER GEORGANISEERD DOOR DE WERKGEVER

Individueel transport heeft de voorkeur.

Als er meerdere werknemers in het voertuig zitten, moet er een minimumafstand van 1,5 meter gerespecteerd worden. Het aantal personen dat kan vervoerd worden, varieert dus en hangt af van de grootte van het voertuig.

Zijn bovenstaande scenario's niet mogelijk? Voorzie tussenschermen van flexibel materiaal in het voertuig. Let hierbij wel op dat er aandacht is voor de zichtbaarheid en de veiligheid. Elke inzittende moet dan wel een mondk masker dragen.



Volg het volgende advies op:

- Reinig het voertuig minstens dagelijks en bij elke wisseling van gebruikers.
- Ken vaste zitplaatsen toe in het voertuig.
- Eet niet in het voertuig.
- Zorg voor voldoende verluchting. Gebruik geen recirculatielucht via het ventilatiesysteem en richt de ventilatie op de voeten.
- Zorg voor alcoholgel en reinigingsdoekjes in het voertuig.



REINIGEN/ONTSMETTEN

Ontsmettingsmiddel

Desinfectiemiddel om het coronavirus te bestrijden:

- 4% verdund bleekwater of 40 ml of 4 soeplepels bleekwater op 1 l water of
- 70% alcohol geschikte oplossingen



Sociale voorzieningen (werf- en schaftketen, kleedruimten, sanitaire units)

Minimaal dagelijks reinigen met water en klassiek schoonmaakmiddel.



High-touch oppervlakken (klinken, toiletten, kranen, schakelaars ...) kunnen bijkomend gedesinfecteerd worden.



Stel een onderhoudschecklist op, duidt een onderhoudsverantwoordelijke aan en laat de lijst dagelijks aftekenen.



Afwas werfkeet

Reinig de vaat na elk gebruik.


Was handdoeken (afwas werfkeet) iedere 24 uur op 60 graden.



Werkmiddelen

Ontsmet gedeeld gereedschap en arbeidsmiddelen.

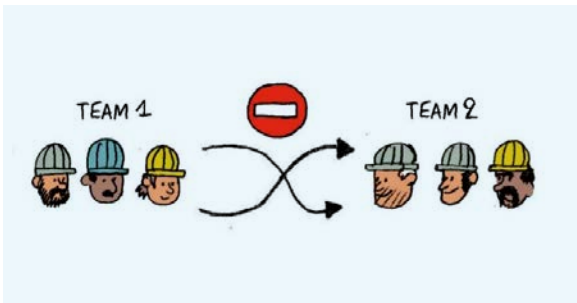
Ontsmet bij elke wissel van gebruiker.




Reinig arbeidsmiddelen om te werken op hoogte zoals (rol-)steigers, ladders en bouwliften één keer per week, bij voorkeur op woensdag.

ALGEMENE UITVOERING VAN HET WERK/MATERIAALGEBRUIK

Stel een risicoanalyse corona op. Hiervoor kunt u een beroep doen op Start2VGM (start2VGM@idewe.be). Bij het opstellen van de risicoanalyse houdt men rekening met de preventiehiërarchie: eerst collectieve maatregelen, daarna persoonlijke maatregelen.




Ken een vaste samenstelling van werknemers per werkploeg toe: werknemers mogen niet wisselen van ploeg.



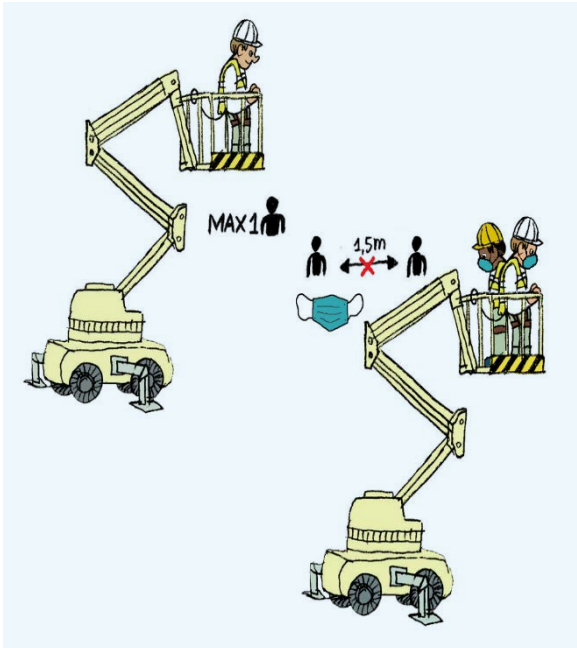
Spread de werknemers over de werkzone. Laat ze in afzonderlijke lokalen werken.



Voorzie elke werknemer van persoonlijk handgereedschap. Ontsmet gereedschap dat gedeeld wordt na gebruik.




Gebruik hulpmiddelen om te vermijden dat taken door meerdere werknemers uitgevoerd worden. Hierdoor blijft de social distancing bewaard.




Kan de afstand op geen andere manier gerespecteerd worden? Dan moeten uw werknemers een mondk masker dragen.



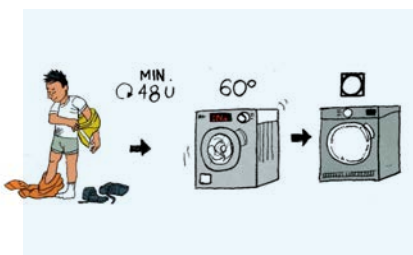
Vermijd het kruisen van werknemers op trappen en/of steigers. Zorg voor een logische flow of voorrangregels op trappen en steigers. Is dat niet mogelijk? Dan moeten uw werknemers een mondk masker dragen.



Organiseer vergaderingen en toolboxmeetings bij droog weer buiten. Bij regenweer kunnen deze in de werkkeet doorgaan. Respecteer hierbij altijd de social distancing.



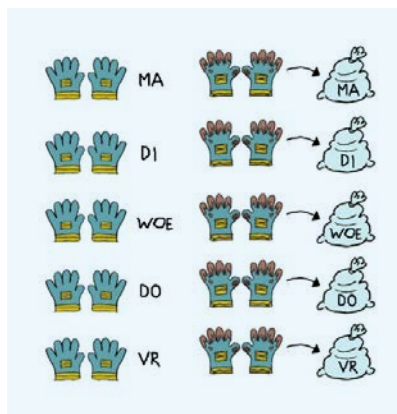
Administratief personeel moet zoveel mogelijk thuiswerken. Als dat niet mogelijk is, moet er voldoende afstand zijn tussen de werkposten.



WERKKLEDIJ EN PBM

Werkkledij

- Was de werkkledij minstens iedere 48 uur, minstens op 60 graden. En droog bij voorkeur de was in de droogmachine.



Handschoenen

Procedure om handschoenen veilig te gebruiken:

- Voorzie voor elke werknemer 5 paar handschoenen die gebruikt worden over 5 werkdagen. Zet de naam van de werknemer op de handschoenen.
- Gebruik één paar handschoenen per dag.
- Berg de handschoenen op het einde van de dag op in een plastic zak, waarop de dag van de week vermeld staat.
- Laat één week de handschoenen ongebruikt in de zak liggen, vooraleer deze te hergebruiken.



EHBO


- Voorzie chirurgische mondklappers, wegwerphandschoenen en alcoholgel bij het EHBO-materiaal.

Een werknemer die op de werkvloer ziek wordt, draagt een masker en handschoenen en verwijderd zich onmiddellijk van de werkvloer.



Bij een ongeval laat u indien mogelijk het slachtoffer zelf eerste hulp toepassen.

Moet het slachtoffer van een ongeval door een hulpverlener geholpen worden? Dan moet het slachtoffer een mondklapper dragen en de hulpverlener draagt handschoenen en een mondklapper.



CONTACT PREVENTIEDIENST

In tijden van corona kunnen werkgevers en werknemers blijvend een beroep doen op hun externe dienst voor preventie en bescherming op het werk IDEWE. Contacteer ons met uw vragen.