

ToWorkSafe

Sectorspecifiek, krachtig en visueel pakket voor een veilige start.

Bijzonder geschikt als taal een barrière is.

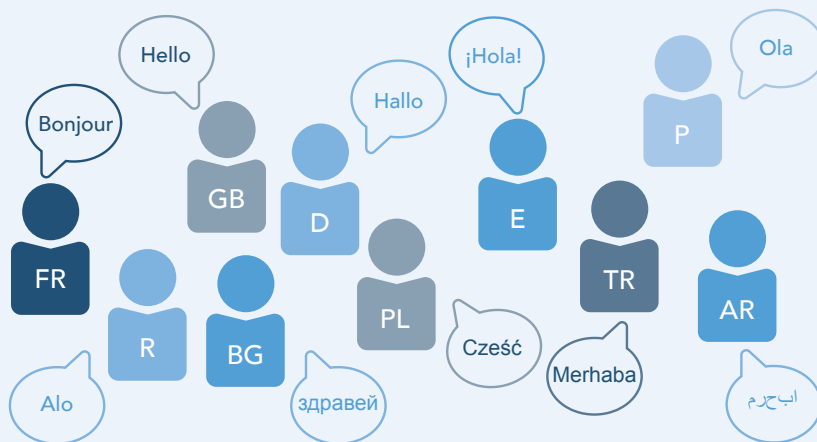


De uitdaging

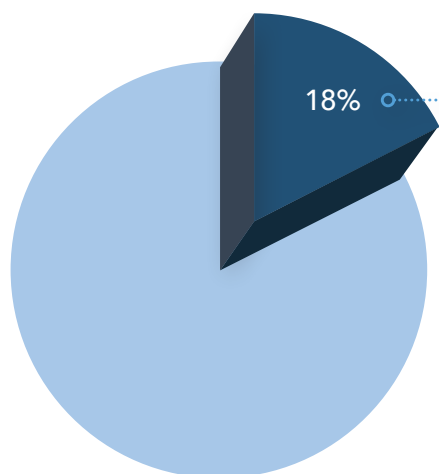
Het aantal anderstalige werknemers in België is in stijgende lijn.
Zij spreken vooral de volgende talen:



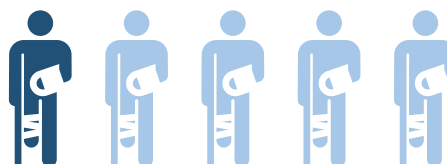
Hoe instructies geven die iedereen begrijpt?
Hoe moet u communiceren als u deze talen niet kent?



Nieuwe werknemers hebben meer kans op een ongeval



Bijna 20% van de ongevallen met werkverlet gebeuren bij werknemers met minder dan 1 jaar ervaring.



Onze aanpak

Veilig werken veronderstelt onder andere 'weten' wat veilig is.

Met een goed onthaal en begrijpbare instructies zet u een grote stap in de goede richting.

Ons 'ToWorkSafe'- aanbod helpt u daarmee op weg!

Onze troeven:

- totaalpakket voor het onthaal en de training van uw werknemers;
- sectorspecifiek;
- groepsrapport geeft input voor uw bijsturing en uw actieplan;
- sterk visueel materiaal;
- het materiaal voor de werknemer is vertaald in elf talen ▾



Engels



Turks



Pools



Spaans



Nederlands



Frans



Portugees



Bulgaars



Arabisch



Duits



Roemeens

Uw IDEWE-begeleider ...

... helpt en ondersteunt u doorheen het 'ToWorkSafe'-aanbod.

Noden in verband met het onthaal en de opleiding(en) worden in kaart gebracht en samen met u in een actieplan vertaald.

**EVERYONE
MATTERS**





ONTHAAL NIEUWE (EN/OF ANDERSTALIGE) WERKNEMERS



ONTHAAL-
BROCHURE



LEIDRAAD
ONTHAAL



ONTHAAL-
FILM



POSTER
NOOD-
INSTRUCTIES



AFTEKEN-
LIJST
ONTHAAL



TRAINING
@IDEWE



COACHEN
NAAR
VEILIGHEIDS-
CULTUUR



RISICO-
ANALYSE



TOWORKSAFE-ACTIEPLAN

INSTRUCTIES NIEUWE (EN/OF ANDERSTALIGE) WERKNEMERS



VEILIGHEIDS-
INSTRUCTIE-
KAARTEN



SAFETY
INSTRUCTION
BOX



AFTEKENLIJST
INSTRUCTIES



*Everyone has
the right
ToWorkSafe –
and to return
home uninjured
at the end
of each
workday.*

BIJSTURING

RAPPORT
WERKGEVER

SAFETY
INSTRUCTION
GAME



★ Volledig visueel

● In 11 talen

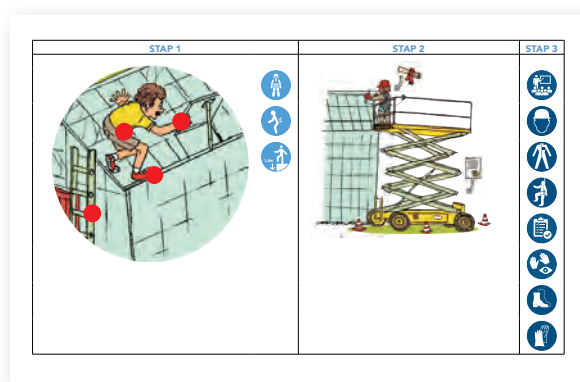


Fase 1: onthaal van nieuwe (en/of anderstalige) werknemers

- Met de **onthaalbrochure voor werknemers** (NL, FR, ENG) beschikt u als werkgever over een document met alle nuttige informatie over het onthaal van uw medewerkers.
- De **leidraad voor het onthaal van nieuwe (en/of anderstalige) werknemers** (NL, FR, ENG) in de vorm van een checklist geeft u een overzicht van *to do's* bij een onthaal.
- Er is een **onthaalfilm** met de meest voorkomende risico's beschikbaar op maat van uw sector. De film maakt geen gebruik van gesproken taal en is daarom bijzonder geschikt voor anderstaligen!
- De **noodinstructieposters** vertellen op een 100% visuele manier wat te doen bij brand en EHBO.
- De **aftekenlijst onthaal** in elf talen zorgt ervoor dat werknemers in hun eigen taal kunnen registreren dat ze een opleiding hebben gevolgd.

Fase 2: instructies voor nieuwe (en/of anderstalige) werknemers

- De **Safety Instruction Box** is een sterk visueel hulpmiddel voor het geven van instructies bij de meest voorkomende risico's in uw sector. Door het sterk visueel karakter is de tool bijzonder geschikt wanneer taal een barrière vormt. De Safety Instruction Box is ook bruikbaar voor het geven van instructies, bijvoorbeeld tijdens een toolboxmeeting voor al uw werknemers.
- Met uw en/of onze **veiligheidsinstructiekaarten** als achtergrond kunt u zichzelf nog beter voorbereiden om met de Safety Instruction Box aan de slag te gaan.
- De **aftekenlijst instructies** is beschikbaar in elf talen. Daarmee kan de werknemer in zijn eigen taal registreren dat hij de instructies heeft gekregen.



Fase 3: Safety Instruction Game

- Met deze online tool krijgen werknemers de gelegenheid om zelfstandig aan de slag te gaan. Ze kunnen zich verder onderrichten in het vinden van risico's en het aanduiden van de gewenste veilige situatie. Met behulp van een scorebord kunnen ze hun individuele vorderingen opvolgen.
- U, als werkgever, krijgt een groepsrapport waarin de resultaten van uw organisatie vergeleken worden met de resultaten van een representatieve, externe referentiegroep. Het rapport geeft input voor bijsturing waar nodig.



Fase 4: ToWorkSafe-actieplan

Op basis van de noden binnen uw organisatie kunnen we samen een actieplan uitwerken.

- Met behulp van diverse tools voor risicoanalyse (SARIER, ChemDirector) brengen we verder bestaande noden in kaart.
- Coachen naar veiligheidscultuur.
Veilig werken gaat verder dan het geven van instructies en opleiding. 'Weten' wat veilig is, betekent niet automatisch dat werknemers zich ook veilig gedragen. Nochtans is 'veilig gedrag' de missing link naar veilig werken en een mature veiligheidscultuur. Binnen ons programma Sirk Sekuur beschikken we over een waaier aan mogelijkheden om uw organisatie te coachen naar een betere veiligheidscultuur.
- Training@IDEWE
Met het ruim aanbod aan opleidingen biedt Groep IDEWE een antwoord op uw diverse opleidingsnoden rond bijvoorbeeld volgende thema's: brand, EHBO, welzijn op het werk, heftruck, ...

REGIONALE KANTOREN GROEP IDEWE

Contacteer ons - Wij helpen u graag verder!

Antwerpen

Tel. 03 218 83 83
antwerpen@idewe.be

Brussel

Tel. 02 237 33 24
brussel@idewe.be

Gent

Tel. 09 264 12 30
gent@idewe.be

Hasselt

Tel. 011 24 94 70
hasselt@idewe.be

Leuven

Tel. 016 39 04 38
leuven@idewe.be

Mechelen

Tel. 015 28 00 50
mechelen@idewe.be

Namur

Tel. 081 32 10 40
namur@idewe.be

Roeselare

Tel. 051 27 29 29
roeselare@idewe.be

Turnhout

Tel. 014 40 02 20
turnhout@idewe.be

Centrale diensten:

IDEWE vzw

Tel. 016 39 04 11
info@idewe.be

IBEVE vzw

Tel. 016 39 04 90
info@ibeve.be

www.idewe.be